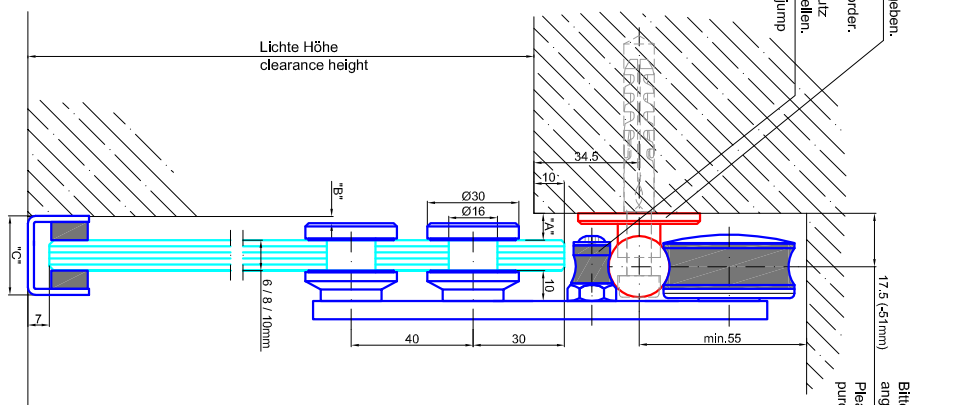
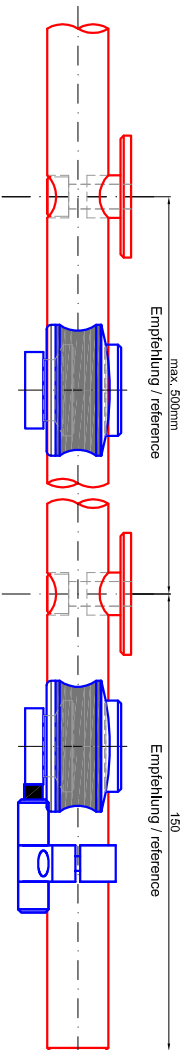
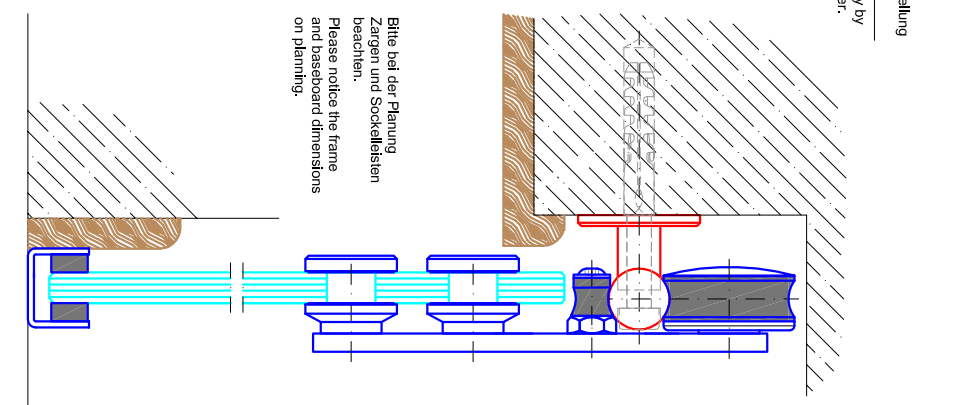


ST.21006.MM
 Bitte bei Bestellung
 Ø20 oder Ø40mm angeben:
 Please specify Ø20 or
 Ø40mm by purchase order.
 Bitte den Aushebenschutz
 mittels Schraube einstellen.
 Please adjust the anti-lump
 mechanism by screw.



Bitte bei Bestellung
 angeben.
 Please specify by
 purchase order.

Bitte bei der Planung
 Zargen und Sockelleisten
 beachten.
 Please notice the frame
 and baseboard dimensions
 on planning.



Maß dimension		Glass			
		6mm	8mm	10mm	
A	13mm	11mm	9mm		
B	6,5mm	4,5mm	2,5mm		
C	22mm	24mm	26mm		

Bezeichnung: System MiniMax (Glastür - Befestigung an Wand)
 description: System MiniMax (glass door - wall connection)
 Modell: ST.1006.MM
 CAD-Maßstab: 1:1
 Datum: 29.08.05

MWE
 Edelstahl GmbH
 Am Steinhilf 7
 48351 Everswinkel
 Tel.: 02582-9960-0
 Fax: 02582-9960-128
 info@mwe.de
 www.mwe.de